

CISD Grade 2 SLAR Unit 5B

Some questions (c) 2013 by TEKS Resource System.

De la familia de las ardillas

¿Qué es?

1) La marmota es el animal más grande de la familia de las ardillas. Las marmotas tienen el pelaje de color café oscuro. Su pelaje es duro. En la panza el pelaje es entre anaranjado y amarillo. La nariz, los ojos y las orejas de la marmota están alineados. Su cabeza es plana. ¿De qué le sirve a la marmota tener la cabeza plana? Puede ver lo que hay sobre el suelo sacando solo un poco su cabeza de la madriguera.

¿Qué hace?

2) La marmota come durante todo el verano. Se pone muy gorda. Así lo hace para poder meterse debajo de la tierra y dormir hasta la primavera. Las marmotas escarban un hoyo durante la primera helada del invierno. Se enroscan formando una bola y se quedan dormidas. En la primavera, las marmotas mamá tienen a sus bebés. Ellos se quedan con su mamá durante varios meses. Después consiguen su propio alimento. Cuando el invierno llega de nuevo, ya están listos para recibirlo.

3) Las marmotas viven en tierra casi todo el tiempo. Sin embargo, pueden trepar árboles y nadar en lagos y ríos. Les gusta andar por el bosque. Les encantan los campos abiertos, las carreteras y los arroyos. A estos mamíferos les gusta comer, comer y comer.

¿Qué come?

4) Estos pequeños animales peludos comen pasto y plantas que se encuentran en los campos. También les gusta comer frutas y corteza de árboles. Los jardineros saben cuándo hay marmotas rondando. Estos animales se pueden comer todo lo que hay en el jardín durante el verano y el otoño.

Un dato interesante


5) Hay un día especial solo para las marmotas. El 2 de febrero es el Día de la Marmota. Ese día, las marmotas salen de sus madrigueras y buscan su sombra. Algunas personas creen que si miran su sombra, habrá seis semanas más de invierno. Si no miran su sombra, significa que la primavera está cerca. La mayoría de las veces la marmota mira su sombra.

Esta es una canción para del Día de la Marmota.

*Marmota,
Marmota,
Dime qué ves
Marmota,
Marmota,*

iDime otra vez!

www.squirrellfacts.org/groundhog



- 1** ¿Por qué escribió el autor este artículo acerca de las marmotas?
- A** Para entretener al lector con una historia
 - B** Para convencer al lector de que consiga una marmota
 - C** Para explicar la manera de tener una marmota en el patio
 - D** Para enseñarle al lector acerca de las marmotas
- 2** ¿De qué trata principalmente el párrafo 1?
- F** De lo que come un mamífero
 - G** Del pelaje de la marmota
 - H** De cómo son las marmotas
 - J** De diferentes clases de ardillas
- 3** ¿Qué párrafo dice por qué a los jardineros no les gustan las marmotas?
- A** Párrafo 1
 - B** Párrafo 4
 - C** Párrafo 3
 - D** Párrafo 5


- 4** ¿Qué pasa inmediatamente después de que las marmotas hacen un agujero?
- F** Tienen marmotas bebé.
 - G** Comen durante todo el verano.
 - H** Nadan en los lagos.
 - J** Se enroscan formando una bola.

Noticias del País de los Niños

¿Es cuerno o asta?


Astas

- Los alces tienen astas.
- Los venados tienen astas.
- Las astas salen arriba de la cabeza.
- Son de hueso sólido.



Cuernos

- Los búfalos tienen cuernos.
- Las cabras tienen cuernos.
- Los cuernos salen en la parte de arriba.
- Están cubiertos de piel.
- Crecen durante la vida.



¿Cómo los usan los animales?

- Para protegerse
- Para obtener alimento

Ve a buscar un asta:

- Toma una cámara.
- Busca en arbustos y en el suelo donde se han visto venados.
- Usa tu aerosol contra mosquitos.
- Mantente alerta por si ves otras cosas interesantes.
- Lleva una lupa en caso de que encuentres algo realmente pequeño en la tierra o en las hojas.



- 5 ¿Cuál de los siguientes es un hecho acerca de los cuernos en el boletín?
- A Los cuernos se caen cada año.
 - B Hay más animales que tienen cuernos que astas.
 - C Los cuernos tienen muchas puntas.
 - D La mayoría de los cuernos NO se encontrarían en el suelo.
- 6 El recuadro de *Astas* dice que las astas son compactas. ¿Qué palabra significa lo OPUESTO a la palabra **compacto**?
- F Hueco
 - G Duro
 - H Grande
 - J Ligero
- 7 ¿Cuál es el significado de **lupa** según se usa en el recuadro que está en la parte inferior de la página?
- A Un vidrio que hace que las cosas se vean más pequeñas
 - B Un vidrio que hace que las cosas se vean más grandes
 - C Un vidrio para poner líquidos afuera
 - D Un vidrio que es muy transparente

- 8 ¿Por qué el autor puso el dibujo que está en medio de la página?
- F Para mostrarte cómo son las astas y los cuernos si vas a ir de cacería
 - G Para mostrar cómo pelean los animales
 - H Para mostrar lo que puedes hacer con las astas y los cuernos
 - J Para mostrarte qué llevar en tu búsqueda en el campo
- 9 ¿De qué manera agrega el autor detalles a la información que da en el boletín?
- A Te dice en qué otros lugares puedes obtener información.
 - B Repite las cosas una y otra vez.
 - C Usa dibujos, subtítulos e imágenes prediseñadas.
 - D Te dice cómo comunicarte con él.

[Pasaje original]

Puede haber algunos errores en esta historia. Contesta las preguntas para encontrarlos.

El gran Bobby

(1) Bobby se puso su máscara. (2) Luego vio su capa en el espejo.

(3) "Este es un disfraz muy vonito", pensó. (4) "De seguro voy a ganar el concurso". (5) Bobby bajo las escaleras saltando.

(6) "Aquí voy al rescate", gritó Bobby. (7) "¡Hermoso!", dijo el Papá de Bobby. (8) "Así me dijo la señora López", señaló Bobby.

10 En la oración 3, la palabra vonito está mal escrita. ¿Cuál es la manera correcta de escribir la palabra?

- F** Vonito
- G** bonito
- H** vonitó
- J** buenito

11 ¿Qué cambio se debe hacer en la oración 5?

- A** Cambiar **escaleras** por **hescaleras**
- B** Cambiar **Bobby** por **boby**
- C** Cambiar **bajo** por **bajó**
- D** Cambiar **bajo** por **bago**